

DIGITAL BODY WEIGHT SCALES

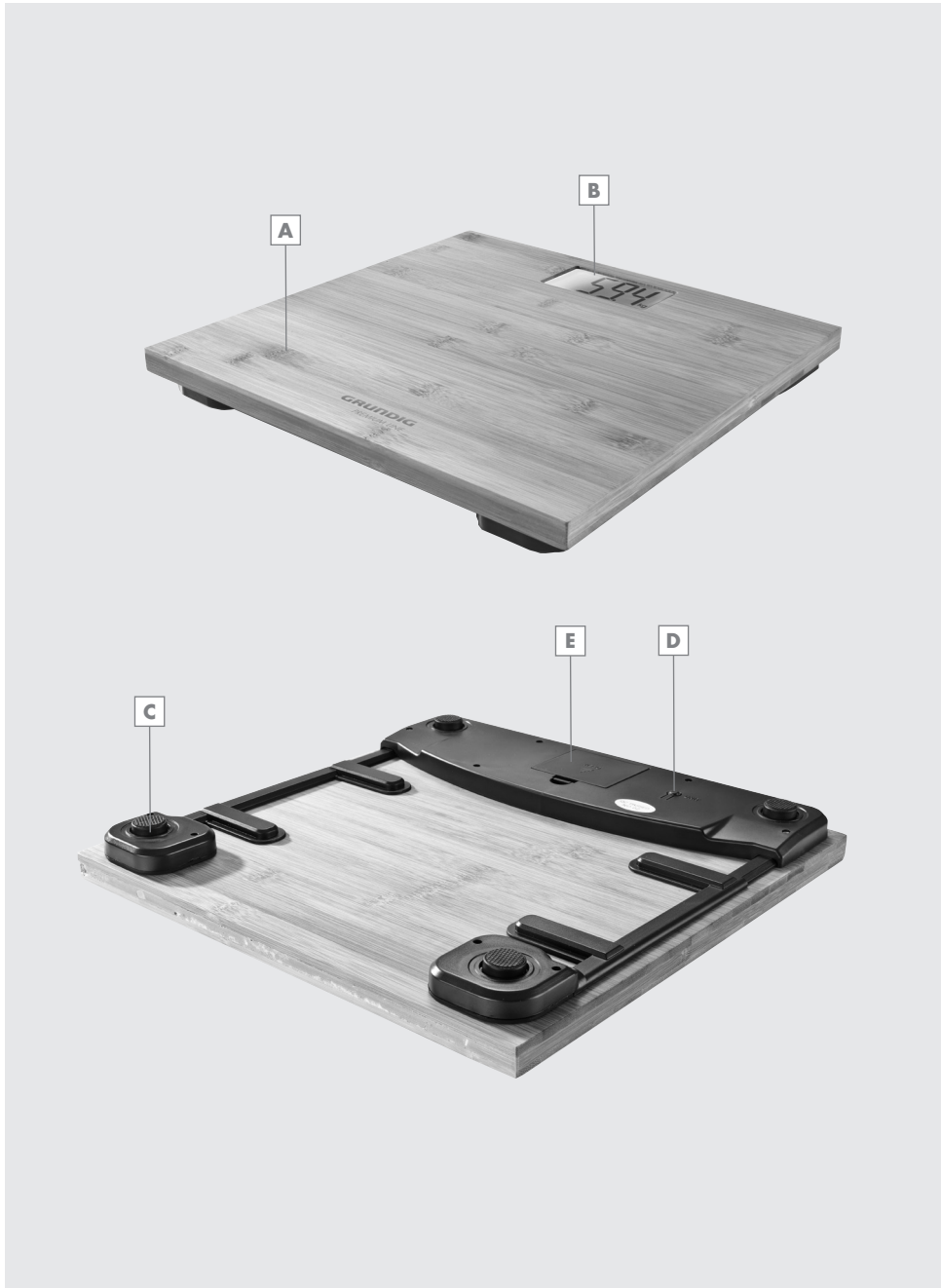
PS 4110

SVENSKA



FOR A GOOD REASON

GRUNDIG



SÄKERHET OCH INSTALLATION

Läs den här bruksanvisningen noggrant innan du använder enheten! Följ alla säkerhetsanvisningar för att undvika skador på grund av olämplig användning!

Förvara bruksanvisningen på en plats för framtida referens. Om den här enheten skulle överlämnas till tredje part så måste bruksanvisningen också lämnas.

- Enheten är bara utformad för användning i hemmet. Använd inte enheten för något annat än sitt avsedda syfte, vilket uppmärks av kroppsvikten.
- Placera inte enheten på en matta eller filt.
- Använd alltid enheten på ett jämnt, hårt golv. Detta säkerställer konsekventa mått.
- Använd inte enheten med våta fötter eller när glasytan är fuktig eller våt.
- Se alltid till att enheten inte kan välta, eftersom det utgör en risk för skada.
- Använd aldrig enheten utomhus.
- Fortsätt inte använda enheten om en felfunktion inträffar.
- Fortsätt inte använda enheten om den välter eller om det finns sprickor eller repor i glasytan.
- Placera inga föremål på glasytan.
- Hoppa aldrig på eller av enheten.
- Om enheten används i badrummet, ska den aldrig komma i kontakt med vatten.
- Den här enheten kan användas av barn från 8 år och uppåt och personer med nedsatt fysisk, känslomässig eller mental förmåga eller avsaknad av erfarenhet om de får tillräckliga anvisningar gällande säker användning av enheten och förstår riskerna det medför. Barn får inte leka med enheten. Rengöring och användarunderhåll får inte utföras av barn utan övervakning.
- Använd aldrig enheten om den är fysiskt skadad.
- Våra hushållsapparater från GRUNDIG uppfyller tillämpliga säkerhetsstandarder och om enheten skadas måste den repareras eller ersättas av återförsäljaren, ett servicecenter eller en behörig person för att undvika farliga situationer. Felaktigt eller okvalificerat reparationsarbete kan orsaka skador och risker för användaren.
- Demontera inte enheten under några omständigheter. Inga garantianspråk accepteras för skador orsakade av felaktig hantering.
- För rengöring av enheten, se informationen i avsnittet "Rengöring och skötsel". Torka enheten efter rengöring.
- Använd aldrig och placera aldrig den här enheten på eller nära heta ytor, såsom gasbrännare, elektrisk brännare eller uppvärmd ugn.
- Använd aldrig enheten i eller nära platser där antändliga eller brännbara material finns.
- Överbelasta inte enheten.
- Om den här enheten inte fungerar som den ska, kan du prova att återställa den genom att ta ur batterierna en kort stund eller byta dem.
- Använd bara högkvalitativa batterier. Batterier av låg kvalitet kan läcka och resultera i skador på enheten.
- Extrema förhållanden, som het och fuktig miljö



- Sänk inte ned enheten i vatten eller andra vätskor; håll den inte under rinnande vatten.
- Utsätt inte enheten för direkt solljus, höga temperaturer eller konstant luftfuktighet.
- Håll enheten borta från barn.

eller olämplig användning av den här enheten kan göra att batterierna läcker, vilket kan orsaka personskada. Om batterierna läcker ska du ta ut dem med en trasa och göra dig av med dem i enlighet med tillämpliga lagar. Förhindra att batterisyra kommer i kontakt med hud och ögon. Om batterisyra kommer i kontakt med ögonen ska du skölja ordentligt med rikligt med vatten och kontakta läkare omedelbart. Om batterisyra kommer i kontakt med huden ska du omedelbart skölja det utsatta området med rikligt med vatten och tvål.

- Batterier är mycket farliga om de sväljs. Förvara alltid batterier och den här enheten på avstånd från barn. Om ett batteri sväljs ska du omedelbart söka medicinsk hjälp.
- Batterierna ska aldrig laddas om eller återaktiveras på något sätt och inte heller kastas i en eld. Låt aldrig batterierna komma i kontakt med vatten.
- Om du inte planerar att använda enheten under en längre tid bör du plocka ur batterierna. Enheten kan skadas om de läcker.
- Om vägen inte fungerar som den ska, ska du byta alla batterier.
- Batterier ska inte kastas tillsammans med hushållsavfallet! Gör dig av med batterier som har blivit för gamla på ett miljöanpassat sätt och i enlighet med gällande lagar.
- Använd aldrig gamla och nya batterier eller batterier av olika fabrikat samtidigt.
- Ta bort batterierna innan du gör dig av med enheten.
- När du för in batterierna ska du se till att polerna sitter som de ska inuti batterifacket. Kortslut inte batterierna.
- Vägen slås av automatiskt efter 10 sekunder så fort mätningen blir fullständig.
- När batterispänningen ligger nere visas varningen "Lo" för låg batterinivå på displayen. Byt batterierna mot nya batterier.

Var försiktig

- PS 4110 är en produkt som har utformats för ditt välbefinnande. Det är inte en medicinsk produkt. Inga medicinska rekommendationer kan göras på basis utifrån användning eller de resultat som visas.
- Din produkt är designad med komplexa algoritmer. På grund av dessa algoritmer kan dina avläsningar påverkas om det finns någon elektromagnetisk störning i närheten av enheten. I sådana fall ska du första avlägsna den elektromagnetiska störningen och sedan upprepa mätningen. Vid extrem elektromagnetisk störning skyddar enheten sig själv och övergår i skyddsläge. För att återgå till normalt körningsläge tar du bort och byter batteri

EN ÖVERSIKT

Kära kund!

Grattis till ditt köp av din nya GRUNDIG Digital Body Weight Scale PS 4110.

Läs följande användarinformation noggrant för att säkerställa att du kan få ut maximalt av din produkt från GRUNDIG under många år framåt i tiden.

En ansvarsfull inställning!



GRUNDIG arbetar proaktivt för goda sociala förhållanden när det gäller rättvisa löner, effektiv användning av råmaterial med återvinning av flera ton plast per år och med en tillgång för alla till-

behör på minst 5 år.

För en ljus framtid.

Av en god orsak. Grundig.

Kontroller och delar

Se bilden på sidan 3.

Ovansida

- A** Träyta i bambu
- B** LCD-skärm (Liquid crystal display)

På undersidan

- C** Sensorer med antinglidytor
- D** Växla för att ändra mellan metriska mått och amerikanska (kg/lb/st)
- E** Lucka för batterifack.

Förberedelse

Sätta i/byta batterier

Den här enheten körs med fyra batterier på 1.5V, av typen AAA/UM4/R03. Byt alltid alla batterierna samtidigt.

- 1 Öppna luckan till batterifacket **[E]** på enhetens undersida genom att trycka på och dra i spaken och ta ut batterifacksluckan.
- 2 Vid behov ska du ta ut gamla batterier först och göra dig av med dem på ett miljöanpassat sätt. Placera fyra batterier på 1.5V (AAA/UM 4/R03) i batterifacket. Kontrollera att de är riktade mot rätt poler, enligt vad som visas i batterifacket.
- 3 Stäng luckan på batterifacket. Se till att den klickar på plats.

Obs

- Utsätt inte batterierna för extrem hetta, exempelvis i direkt solljus, vid värmeaggregat eller eld.
- Om batteriet sjunker i nivå visas meddelandet "Lo" på LCD-skärmen **[B]**. Sätt genast i fyra nya batterier.
- Ta bort batterierna om de ä slut eller när du inte tänker använda enheten under en längre tid. Tillverkaren tar inget ansvar för skador på grund av läckande batterier.

Miljömeddelande

- Batterier, inklusive de som inte innehåller tungmetaller, ska inte kastas med hushållsavfallet. Gör dig av med gamla batterier i enlighet med lagliga krav som gäller i ditt område.

Fastställa viktenhet

Den här enheten kan visa vikten i brittisk måttenhet (lb: pund, st:stone) och metriska enheter (kg: kilogram).

- 1 Ställ in önskad viktenhet genom att kontinuerligt trycka på knappen för att ändra mellan metriska och brittiska enheter **[D]**.

Användning

- 1 Placera vågen på en jämn, plan yta.
- 2 Kliv försiktigt upp på glaset **[A]** på vågen och stå still för att väga dig.


Obs:

- Kliv försiktigt på vågen med endast vänster eller höger fot och placera den på glasytans sektion. Se till att din fot är minst 2 cm från kanten. Placera sedan din andra fot på den och se till att placera den på samma sätt som på andra sidan av glaset.
- Placera din kroppsvikt i mitten av enheten.
- Din våg har en bekväm auto på-funktion. Den slås på automatiskt när du stiger upp på den och den uppmätta kroppsvikten visas på displayen inom 2-3 sekunder.
- 3 Din kroppsvikt blinkar på LCD-displayen **[B]**.
 - Vänta tills indikeringen för din vikt slutar blinka.




- 4 Efter omkring 10 sekunder slås vågen av automatiskt.

Obs

- Enheten har en funktion för självkalibrering. Efter varje igångsättning utför den självkalibreringen, vilket kan göra att din vikt blir felaktig de först 2 vägningarna".
- Om batteriet sjunker i nivå visas meddelandet "LO" på LCD-skärmen . Byt batterierna mot nya batterier.



- Maxvikten för vågen är 180 kg. Om detta överskrids visas "Err" på LCD-displayen . Stig ned från glasytan direkt.



- Om LCD-displayen visar en felfunktion ska du återställa vågen. Ta bort batterierna, vänta i 10 sekunder och sätt i dem igen.
- Vågen är utrustad med en automatisk avfunktion för att bevara batteriet. Den slås av automatiskt efter 10 sekunder så fort mätningen blir fullständig.

Rengöring och skötsel

Varning

- Se till att följa säkerhetsanvisningarna noggrant under rengöringen.

- 1 Vänta tills enheten slås av automatiskt.
- 2 Använd en mjuk trasa för att rengöra enheten utvändigt.

Var försiktig

- Använd aldrig rengöringsmedel, alkohol, aceton, bensin, lösningsmedel eller rengöringsmedel med slip-effekt, metallföremål, metallpolish eller hårda borstar för att rengöra enheten.
- Placera aldrig enheten i vatten eller någon annan vätska.

Obs

- Torka alla delar noggrant med en mjuk trasa efter rengöring av enheten.

Förvaring

Om du inte planerar att använda enheten under en längre tid bör du plocka ur batterierna.

Se till att enheten är helt torr.

Förvara enheten på en sval och torr plats, som skyddas från fukt och direkt solljus.

Se till att enheten hålls utom räckhåll för barn.

Ta bort batterierna från batterifacket när du inte använder enheten under en längre tid.

Miljömeddelande

Den här produkten har tillverkats med delar av hög kvalitet och materialen kan återanvändas och passar för återvinning.



Gör dig därför inte av med produkten och batterierna i hushållsavfallet när livslängden är slut. Ta dem till ett insamlingsställe för återvinning av elektrisk och elektronisk utrustning. Detta

indikeras av den här symbolen på produkten, i bruksanvisningen och på förpackningen.

Kontakta dina lokala myndigheter för att få information om närmaste insamlingsställe.

Hjälp till att skydda miljön genom återvinning av använda produkter.

Tekniska data



Den här produkten efterlever kraven enligt EU-direktiv 2004/108/EC och 2006/95/EC.

Strömförsörjning

4 x 1.5 V batterier (AAA/UM4/R03)

Maxviktbelastning

180 kg / 396 lb / 28 st

Minimal viktbelastning

6,0 kg / 13 lb / 1 st

Gradering

d = 100 g

Omgivande temperatur

20°C ± 15 °C

Med förbehåll för tekniska modifieringar och designändringar.

Grundig Intermedia GmbH
Beuthener Strasse 41
90471 Nürnberg

www.grundig.com
72011 908 1500 12/51

AUS GUTEM GRUND

GRUNDIG