



## NAVODILA ZA UPORABO

# Avtomobilski adapter za manjše naprave Voltcraft SMP-36

Kataloška št.: 51 53 01

**VOLTCRAFT®**



## KAZALO

PREDVIDENA UPORABA .....	2
VSEBINA PAKETA .....	2
VARNOSTNI NAPOTKI .....	2
PODATKI O IZHODNIH VTIČIH .....	3
PRIPRAVA NA OBRATOVANJE .....	4
MENJAVA VAROVALKE .....	4
ODSTRANJEVANJE .....	4
TEHNIČNI PODATKI .....	5
GARANCIJSKI LIST .....	6

## PREDVIDENA UPORABA

Izdelek služi napajanju nizkonapetostnih porabnikov. Ima USB-izhod, sedem nastavljivih izhodnih napetosti in sedem izhodnih vtičev. Napajanje poteka prek vtičnice za cigaretni vžigalnik v avtomobilu. Izdelek je opremljen z zaščito pred kratkim stikom in preobremenitvijo.

Iz varnostnih razlogov in iz razlogov skladnosti (CE) predelava in/ali spreminjanje izdelka nista dovoljena. Če boste izdelek uporabljali v namene, ki niso v skladu z zgoraj opisanimi, se lahko izdelek poškoduje. Poleg tega lahko neustrezna uporaba izdelka pripelje do nevarnosti kot so na primer kratek stik, požar, električni udar itd. Skrbno preberite navodila za uporabo in jih shranite, če jih boste morda želeli kasneje ponovno prebrati. Izdelek lahko predate v uporabo tretji osebi samo skupaj s temi navodili za uporabo.

## VSEBINA PAKETA

- Adapter
- 7 x izhodni vtič
- Ključ za nastavitev napetosti
- Navodila za uporabo

## VARNOSTNI NAPOTKI



**Natančno preberite navodila za uporabo in upoštevajte predvsem varnostne napotke.**



**Če ne boste upoštevali varnostnih napotkov in napotkov za pravilno ravnanje z izdelkom v teh navodilih za uporabo, proizvajalec ne prevzema odgovornosti za poškodbe oseb in materialno škodo, ki lahko nastane pri tem. Poleg tega v takšnih primerih izgubite pravico do uveljavljanja garancije.**

### a) Osebe/izdelek

- Naprava med uporabo proizvaja toploto. Poskrbite za zadostno prezračevanje in naprave med uporabo ne pokrivajte.
- Izdelek ni igrača. Poskrbite, da se ne bo nahajal v bližini otrok in domačih živali.
- Pazite, da embalaže ne boste pustili nenadzorovano ležati. Vašim otrokom je lahko nevarna igrača.

- Izdelek zaščitite pred ekstremnimi temperaturami, neposredno sončno svetlobo, močnimi tresljaji, visoko vlažnostjo, mokroto, vnetljivimi plini, hlapi in topili.
- Izdelka ne izpostavljajte mehanskim obremenitvam.
- Ko varna uporaba izdelka več ni mogoča, ga prenehajte uporabljati in ga zaščitite pred nenamerno uporabo. Varna uporaba izdelka več ni možna, ko opazite naslednje:
  - vidne poškodbe na napravi,
  - naprava več ne deluje pravilno,
  - naprava je bila dalj časa shranjena v neugodnih pogojih okolice ali
  - je bila izpostavljena znatnim obremenitvam pri prevozu.
- Z izdelkom ravnajte pazljivo. Lahko se poškoduje ob sunkih, udarcih ali že ob padcu z majhne višine.
- Upoštevajte tudi varnostne napotke in navodila za uporabo drugih naprav, ki jih priključite na ta izdelek.

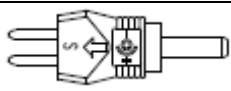
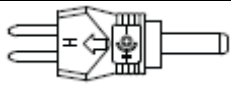
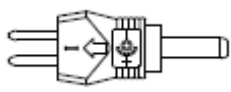
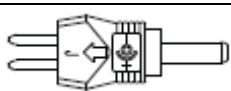
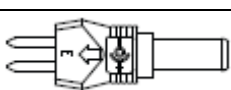
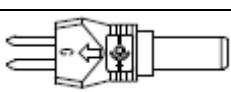

#### b) Ostalo

- V primeru dvomov o delovanju, varnosti ali priključitvi izdelka se obrnite na strokovnjaka.
- Vzdrževalna dela, prilagoditve in popravila lahko izvajajo izključno strokovnjaki oz. specializirane delavnice.

Če imate vprašanja glede pravilne priključitve oz. obratovanja naprave ali kakšna druga vprašanja, vendar v teh navodilih za uporabo ne najdete odgovorov, se obrnite na našo tehnično službo ali na kakšnega drugega strokovnjaka:

Voltcraft®, Lindenweg 15, 92242 Hirschau, Nemčija, tel. št. 0049 180 / 586 582 7.

#### PODATKI O IZHODNIH VTIČIH

Vtič	Zunanji Ø	Notranji Ø	Uporaba (primer)
	2,35 mm	0,75 mm	Digitalni fotoaparati
	3,5 mm	1,35 mm	Navigacijska naprava
	4,0 mm	1,7 mm	Playstation Portable®, prenosni DVD-predvajalnik, digitalni fotoaparati
	4,75 mm	1,75 mm	Prenosni DVD-predvajalnik, digitalni fotoaparati
	5,5 mm	2,1 mm	TFT-monitor
	5,5 mm	2,5 mm	TFT-monitor
	mini USB		Navigacijska naprava, MP3-/MP4-predvajalnik

## PRIPRAVA NA OBRATOVANJE



**Preden izdelek priključite oz. odstranite, vedno izključite električni porabnik. Prepričajte se, da je pravilno priključen. Če izdelek ni pravilno priključen, se lahko segreva ali povzroči električne udare, požar itd.**

→ Skupna električna poraba naprav ne sme presegati 3 A.

1. Za nastavitev zelene napetosti uporabite ključ.
2. Niskonapetostni porabnik s pomočjo izhodnega vtiča ali USB-priključka priključite na izdelek. Pri izhodnih vtičih bodite pozorni na pravilno polarnost. Simboli puščic na izhodnem vtiču in priključku morajo kazati drug proti drugemu. Takrat je notranji kontakt pozitiven in zunanji kontakt negativen.
3. Avtomobilski vtič izvlecite iz zloženega stanja in ga priključite na vtičnico za cigaretni vžigalnik v avtomobilu. Bela LED na USB-priključku signalizira pripravljenost na uporabo.
4. Po uporabi izdelek ločite od omrežne napetosti.

→ Adapter za manjše naprave lahko uporabljate tako pri delujočem kot tudi pri nedelujočem motorju. Vendar pa motorja ne smete zagnati, ko je adapter za manjše naprave vključen, saj se napajanje vtičnice za cigaretni vžigalnik pri vžigu prekine. Če adapter za manjše naprave dalj časa uporabljate pod visoko obremenitvijo, priporočamo zagon motorja, tako da se lahko avtomobilski akumulator ponovno napolni.

## MENJAVA VAROVALKE

Adapter za manjše naprave vsebuje vgrajeno varovalko za zaščito naprave. Za menjavo varovalke:

1. Adapter za manjše naprave izvlecite iz vtičnice za cigaretni vžigalnik in ga ločite od vseh naprav.
2. Odvijte zapiralo na zgornji strani avtomobilskega vtiča. Odstranite prekinjeno varovalko in jo nadomestite z novo varovalko istega tipa (250 V, 5 A).
3. Zaprite ohišje varovalke.

## ODSTRANJEVANJE



Odslužene elektronske naprave vsebujejo reciklažne materiale in ne sodijo med gospodinjske odpadke.



Odslužen izdelek odstranite v skladu z veljavnimi zakonskimi predpisi.

## TEHNIČNI PODATKI

Vhodna napetost: ..... 12–13,8 V/DC  
Izhodna napetost: ..... 3/4,5/5/6/7,5/9,5/12 V/DC  
Izhodni tok: ..... maks. 3 A  
USB-izhod: ..... 5 V/DC, 1.000 mA  
Ø vtiča v mm (zunanji/notranji): ..... 2,35/0,75; 3,5/1,35; 4,0/1,7; 4,75/1,75; 5,5/2,1; 5,5/2,5  
Dolžina kabla: ..... 1,8 m  
Mere (Š x V x G): ..... 76 x 80 x 33 mm  
Teža: ..... 163 g



## GARANCIJSKI LIST

Izdelek: **Avtomobilski adapter za manjše naprave  
Voltcraft SMP-36**  
Kat. št.: **51 53 01**

Conrad Electronic d.o.o. k.d.  
Ljubljanska c. 66, 1290 Grosuplje  
Fax: 01/78 11 250, Tel: 01/78 11  
248  
[www.conrad.si](http://www.conrad.si), [info@conrad.si](mailto:info@conrad.si)

### Garancijska izjava:

Proizvajalec jamči za kakovost oziroma brezhibno delovanje v garancijskem roku, ki začne teči z izročitvijo blaga potrošniku. **Garancija velja na območju Republike Slovenije.**

### Garancija za izdelek je 1 leto.

Izdelek, ki bo poslan v reklamacijo, vam bomo najkasneje v skupnem roku 45 dni vrnili popravljenega ali ga zamenjali z enakim novim in brezhibnim izdelkom. Okvare zaradi neupoštevanja priloženih navodil, nepravilne uporabe, malomarnega ravnanja z izdelkom in mehanske poškodbe so izvzete iz garancijskih pogojev. **Garancija ne izključuje pravic potrošnika, ki izhajajo iz odgovornosti prodajalca za napake na blagu.**

Vzdrževanje, nadomestne dele in priklopne aparate proizvajalec zagotavlja še 3 leta po preteku garancije.

Servisiranje izvaja proizvajalec sam na sedežu firme CONRAD ELECTRONIC SE, Klaus-Conrad-Strasse 1, Nemčija.

Pokvarjen izdelek pošljete na naslov: Conrad Electronic d.o.o. k.d., Ljubljanska cesta 66, 1290 Grosuplje, skupaj z izpolnjenim garancijskim listom.

Prodajalec: \_\_\_\_\_

Datum izročitve blaga in žig prodajalca:  
\_\_\_\_\_

**Garancija velja od dneva izročitve izdelka, kar kupec dokaže s priloženim, pravilno izpolnjenim garancijskim listom.**